

**Vie Journées de la Grande Pêche – Granville  
26-27 septembre 2014**

**Déchargement de  
morues à La Rochelle  
(Ph. Yvon)  
MMLR 001942**




***La Rochelle,  
un des grands ports morutiers français  
(XVI<sup>e</sup> siècle – Années 1970)***

**La Rochelle,  
grand port  
morutier**

**Introduction et plan**

oooooooooooooooooooo



Débarquement de morue La Rochelle –Vieux port  
(Coll. Hardy – MMLR 020626)

**La Rochelle, grand port morutier**

oooooooooooooooooooo

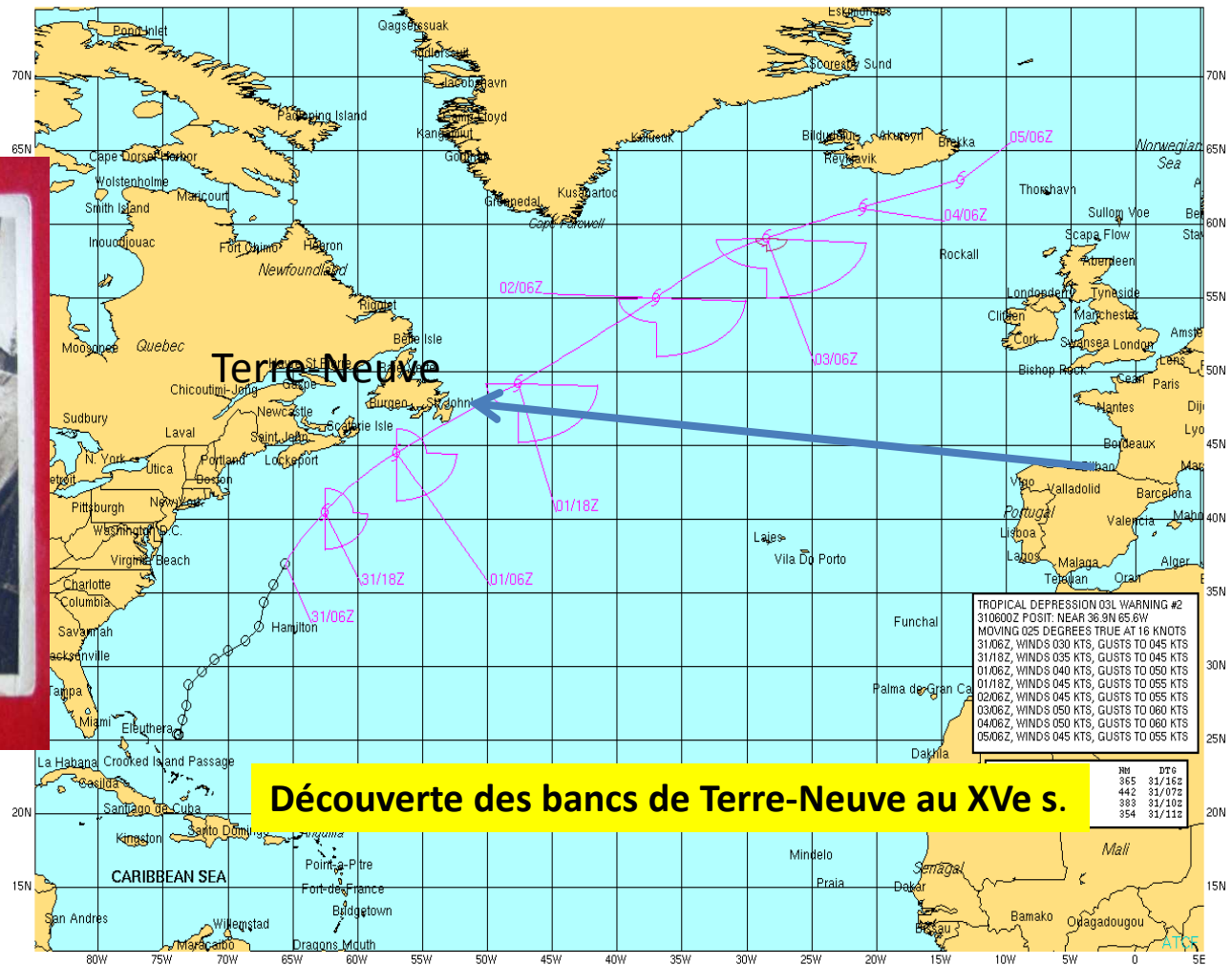

**Du XVIe siècle à 1972:**

***1-La Rochelle, un des grands port morutier  
dès le XVIe s.***

***2. La relance de l'activité morutièrre  
rochelaise fin XIXe-années 1970***

***3. La Rochelle, l'un des derniers ports  
morutiers après 1945***

**La Rochelle,  
grand port  
morutier**



**La Rochelle,  
grand  
port morutier**

**Doc 1-Nombre de morutiers partis de La Rochelle pour Terre-Neuve au XVI<sup>e</sup> s**

**Dès le XVI<sup>e</sup> s..**

**I- La Rochelle,  
un grand port  
morutier**

**I1- La Rochelle,  
un grand port  
d'armement aux  
XVI<sup>e</sup>-XVII<sup>e</sup> S.**

Années	Nombre de morutiers	Années	Nombre de morutiers	Années	Nombre de morutiers
1523	5	1543	7	1556	8
1534	1	1544	2	1557	11
1535	3	1545	2	1558	4
1536	1	1547	7	1559	<b>49</b>
1537	8	1548	3	1561	<b>29</b>
1538	3	1549	2	1563	<b>11</b>
1539	3	1550	3	1564	<b>44</b>
1540	1	1551	1	1565	<b>42</b>
1541	13	1553	3	1598	<b>15</b>
1542	4	1555	3	1599	<b>21</b>

Hersart de la Villemarqué Jacqueline, *La pêche morutière française de 1500 à 1950*, Repères océan n° 11, Plouzané, Ed. IFREMER, 1995, p. 86-134

## Doc 2 – La Rochelle et ses marais salants, 1773

**La Rochelle,  
grand  
port morutier**

**I- La Rochelle,  
un grand port  
morutier**

**I1- La Rochelle, un  
grand port  
d'armement aux  
XVIe-XVIIe**

**-> Des marais  
salants**



Source: N. Chalmandrier, Paris, BNF, 1773

**La Rochelle,  
grand  
port morutier**

**Dès le XVI<sup>e</sup> siècle**

**I- La Rochelle,  
Un grand port  
morutier**

**I2 Priorité au  
commerce  
triangulaire  
fin XVII<sup>e</sup> siècle**

### Doc 3- Nombre de morutiers partis de La Rochelle au XVII<sup>e</sup> siècle

Années	Nombre de morutiers	Lieux de pêche
1611	17	Terre-Neuve
1613	24	«
1663	1	St Pierre et Miquelon
1681	3	«
1682	12	«
1684	7	«
1685	4	«

Source: Hersart de la Villemarqué J., *La pêche morutière française de 1500 à 1950*

**La Rochelle,  
grand port  
morutier**

I- La Rochelle, un grand morutier dès le XVI<sup>e</sup> s.

**I3- Le coup d'arrêt de la Révolution et de l'Empire**

**Doc 4 - Nombre de morutiers partis de La Rochelle aux XVIII<sup>e</sup> et XIX<sup>e</sup> s.**

<b>Années</b>	<b>Nombre de navires</b>	<b>Années</b>	<b>Nombre de navires</b>
<b>1700</b>	9	<b>1803</b>	5
<b>1707</b>	4	<b>1818</b>	7
<b>1764</b>	13	<b>1867</b>	<b>11</b>
<b>1766</b>	16	<b>1869</b>	<b>2</b>
<b>1767</b>	15	<b>1870</b>	<b>2</b>
<b>1768</b>	10	<b>1871</b>	<b>1</b>
<b>1777</b>	3	<b>1872</b>	<b>2</b>

Source: *Ibid*

## Doc 5- Importation de morue à La Rochelle, 1884-1905

**La Rochelle,  
grand port  
morutier**

I- La Rochelle,  
un port d'armement  
depuis le XVIe s.

II- La relance de l'activité  
morutièrè rochelaise  
(fin XIXe-années 1930)

II1-Le déplacement  
vers la France des lieux  
de séchage

Années	Nombre de morutiers	Tonnage importé	Années	Nombre de morutiers	Tonnage importé
<b>1884</b>	37	2 837	<b>1895</b>	22	1 267
<b>1885</b>	40	3 232	<b>1896</b>	17	1 083
<b>1886</b>	40	3 794	<b>1897</b>	15	934
<b>1887</b>	33	3 574	<b>1898</b>	40	3 052
<b>1888</b>	21	1 763	<b>1899</b>	39	3 956
<b>1889</b>	23	1 744	<b>1900</b>	37	3 178
<b>1890</b>	21	1 374	<b>1901</b>	38	3 545
<b>1891</b>	17	1 359	<b>1902</b>	37	3 587
<b>1892</b>	20	1 404	<b>1903</b>	22	1 876
<b>1893</b>	20	1 590	<b>1904</b>	29	2 698
<b>1894</b>	16	984	<b>1905</b>	31	3 428

Source : AD 17, 41 ETP 1308




## Doc 6- Sécherie de morue Lagarde et Cie, La Rochelle-Périgny

**La Rochelle,  
grand port  
morutier**

I- La Rochelle,  
un port d'armement  
depuis le XVIe s.

II- La relance de  
l'activité morutièrre  
rochelaise  
(fin XIXe-années 1930)

III- Le déplacement  
vers la France des  
lieux de séchage



Source : Archives municipales La Rochelle, 5FI 1851

Séchage de morue

MMLR 20626 - Coll. Hardy

H. Moulinier Docteur en Hc - CRHIA La  
Rochelle



## Doc 7– Plan du port commercial de La Rochelle-Pallice

**La Rochelle,  
Grand port  
morutier**

I- La Rochelle,  
un grand port  
morutier  
dès le XVIe s.

**II- La relance de  
l'activité morutièrre**

**II 2- Le nouveau port  
de La Pallice**



Source: Jean Michel DAUMIER, *Dans la marge, Geographica*

**La Rochelle,  
grand port  
morutier**

**Du XVI<sup>e</sup> siècle à 1950:**

**I-La Rochelle,  
un port d'armement  
à la Grande pêche**

**II- La relance de l'activité  
morutière (fin XIX<sup>e</sup>-années  
1930)**

**III- La Rochelle,  
huitième port morutier  
français en 1928**

**Doc 8 - Nombre de morutiers partis de La Rochelle au XX<sup>e</sup> siècle**

Années	Nombre de morutiers	Années	Nombre de morutiers
1907	1 (Islande)	1933	5 (Terre-Neuve) 1 (Islande)
1924	2 (Terre-Neuve)	1934	4 (Terre-Neuve)
1925	3 (Terre-Neuve)	1935	3 (Terre-Neuve) 2 (Groenland) 1 (Islande)
1926	2 (Terre-Neuve)	1936	1 (Islande)
1927	2 (Terre-Neuve)	1937	3 (Terre-Neuve)
1928	3 (Terre-Neuve)	1938	3 (Terre-Neuve) 1 (Islande)
1930	3 (Terre-Neuve) 6 (Groenland)	1947	1 (Terre-Neuve)
1931	2 (Terre-Neuve) 13 (Groenland) 2 (Islande)	1948	1 (Terre-Neuve)
1932	1 (Terre-Neuve) 4 (Groenland)	1950	2 (Terre-Neuve)

**La Rochelle,  
grand port  
morutier**

1-La Rochelle,  
un port d'armement  
à la Grande pêche

**II- La relance de l'activité  
morutière**

**Doc 9- Evolution des apports de morues à La Rochelle,  
Bordeaux et Granville, 1919-1928**

Années	La Rochelle	Bordeaux	Granville
<b>1919</b>	<b>A 2 759</b> <b>D 1 989</b>	A 3 383 D 14 752	A 953 D 1 210
<b>1922</b>	<b>A 592</b> <b>D 1585</b>	A 2 428 D 20 768	A 2 086 D 909
<b>1924</b>	<b>A 208</b> <b>D 2 151</b>	A 3 019 D 15 585	A 1 901 D 709
<b>1926</b>	<b>A 664</b> <b>D 2 890</b>	A 7 425 D 16 341	A 2 288 D 934
<b>1928</b>	<b>A 1 409</b> <b>D 2 210</b>	A 9 030 D 21 439	A 3 894 D 588

Source: AD 17 41 ETP 1315

**La Rochelle,  
grand port  
morutier**

1-La Rochelle,  
un port d'armement  
à la Grande pêche

**II- La relance de l'activité  
morutière**

**II3- La Rochelle, huitième  
port morutier**

**Doc 10 – Classement des ports morutiers français en 1928**

Ports morutiers	Ports d'armement	Port de débarquement
1*-Fécamp	18 816	12 493
2-Saint-Malo	14 527	9 655
3-Bordeaux	9 030	9 030
4-St-Servan-sur-Mer	6 283	3 760
5-Granville	3 894	588
6-Le Havre	2 148	-
7-St Pierre/ Miquelon	1 423	5 291
<b>8-La Rochelle</b>	<b>1 409</b>	<b>2 210</b>
9-Graveline	1 359	1 473
10-Cancale	282	-
11-Paimpol	264	151
12-Dunkerque	170	170
13-Lorient	77	77

Source: AD 17, 41 ETP 1315

**La Rochelle,  
grand port  
morutier**

1-La Rochelle,  
un port d'armement  
à la Grande pêche

II- La relance de l'activité  
morutière

II4- Une évolution contrastée  
dans les années 1930

**Doc 11 – Evolution des apports de morue à La Rochelle,  
Bordeaux et Granville, 1929-1938**

Années	La Rochelle	Bordeaux	Granville
1929	A 3 270	A 15 792	A -
	D 1 983	D 23 297	D 860
1930	A 7 762	A 3 426	A 2 652
	D 14 372	D 5 567	D 1 388
1931	A 9 659	A 4 009	A 1 579
	D 12 750	D 6 405	D 1 291
1932	A 7 829	A 3 471	A 533
	D 4 563	D 9 860	D 997
1933	A 1 565	A 6 859	A 285
	D 9 363	D 10 128	D -
1934	A 2 200	A 13 478	A -
	D 5 562	D 13 170	D -
1935	A 7 521	A 9 092	A -
	D 3 707	D 4 670	D 224
1936	A 1 003	A 9 001	A -
	D 4 508	D 17 002	D -
1937	A 4 636	A 11 421	A -
	D 3 468	D 19 169	D -
1938	A 7 269	A 14 503	A -
	D 2 417	D 18 083	D -

Source : AD 17, 41 ETP 1315

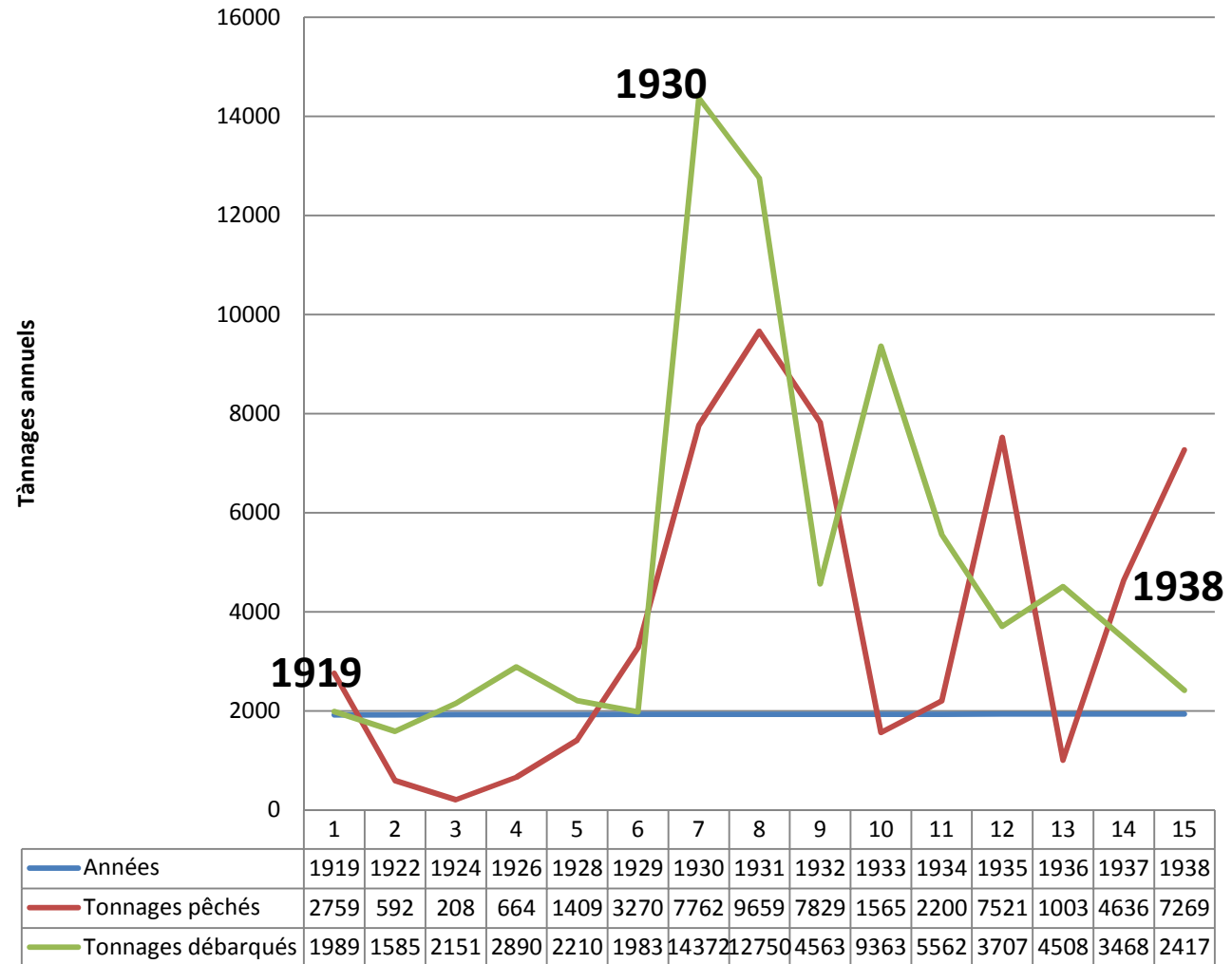
**La Rochelle,  
grand port  
morutier**

**1-La Rochelle,  
un port d'armement  
à la Grande pêche**

**II- La relance de  
l'activité morutièrre**

**II4- Une évolution  
contrastée dans les  
années 1930**

**Doc 12 – Evolution des tonnages totaux de morue débarquées à La Rochelle-Pallice, 1919-1938**



Source: AD 17, 41 ETP 1315

**La Rochelle,  
grand port  
morutier**

1-La Rochelle,  
un port d'armement  
à la Grande pêche

**II- La relance de l'activité morutière**

**II4- Une évolution contrastée dans  
les années 1930**

**-> Le 3<sup>e</sup> port morutier en 1932**

**Doc 13 – Classement des ports morutiers français en 1932**

Ports d'armements	Quantités pêchées	Quantités débarquées
1-Fécamp	12 758	10 037
2-Saint-Malo	8 160	8 160
<b>3-La Rochelle</b>	<b>7 739</b>	<b>4 463</b>
4-Saint-Servan	3 856	3 856
5-Bordeaux	3 471	3 471
6-Paimpol	1 983	835
7-Graveline	1 786	3 572
8-Boulogne	1 257	1257

Source : Archimer, *Statistiques des pêches maritimes*, 1932



## Doc 14– Evolution du nombre de chalutiers terre-neuvas des principaux ports français, 1923-1934

**La Rochelle,  
grand port  
morutier**

1-La Rochelle,  
un port d'armement  
à la Grande pêche

II– La relance de  
l'activité morutière

III- La Rochelle,  
huitième port  
morutier

PORTS.	1923	1924	1925	1926	1927	1928	1929	1930	1931	1932	1933	1934
Arcachon.....	3	3	3	3	2	3	2	1	1	1	2	2
Bordeaux.....	4	4	4	4	10	11	14	5	3	1	3	4
Boulogne.....	4	3	//	//	//	//	//	//	1	//	//	//
Fécamp.....	11	10	10	17	18	16	16	20	9	11	18	17
Le Havre.....	2	2	2	3	3	2	2	3	2	2	2	2
Rochefort.....	4	4	4	4	//	//	//	//	//	//	//	//
Saint-Malo.....	1	2	4	6	9	9	5	6	6	5	3	3
Granville.....	//	//	//	//	2	2	2	2	1	//	//	//
La Rochelle.....	//	//	//	//	1	1	//	8	14	7	6	//
Saint-Nazaire.....	//	//	//	2	2	//	2	//	//	//	//	//
<b>TOTAL.....</b>	<b>29</b>	<b>28</b>	<b>27</b>	<b>39</b>	<b>47</b>	<b>44</b>	<b>42</b>	<b>45*</b>	<b>37*</b>	<b>27</b>	<b>34*</b>	<b>28</b>

Source : Commandant Beaugé L., « La grande pêche », dans Ed. Le Danois (dir.), *Manuel des pêches maritimes*, t. 10, *op. cit.*, p. 186.

**La Rochelle,  
grand port  
morutier**

**1-La Rochelle,  
un port  
d'armement  
à la Grande pêche**

**II- La relance de  
l'activité  
morutièrre**

**III- La Rochelle,  
huitième port  
morutier**

**Doc 16- Evolution du nombre de voiliers terre-neuvas  
des principaux ports français, 1923-1934**

PORTS.	1923	1924	1925	1926	1927	1928	1929	1930	1931	1932	1933	1934
Dahouet.....	1	1	1	1	//	//	//	//	//	//	//	//
Fécamp.....	18	19	16	16	11	12	11	6	2	2	1	1
Granville.....	8	9	9	9	6	6	7	3	3	3	2	//
La Rochelle.....	3	2	3	3	1	1	//	//	3	//	//	//
Lorient.....	3	3	3	3	1	//	//	//	//	//	//	//
Paimpol.....	5	4	2	2	//	//	//	//	//	//	//	//
Saint-Malo.....	88	90	90	90	77	75	69	63	35	47	31	30
Binic.....	//	1	1	1	1	//	//	//	//	//	//	//
Bordeaux.....	//	//	//	//	3	3	2	2	//	1	2	1
<b>TOTAL.....</b>	<b>126</b>	<b>129</b>	<b>125</b>	<b>125</b>	<b>100</b>	<b>97</b>	<b>89</b>	<b>74</b>	<b>43</b>	<b>53</b>	<b>36</b>	<b>32</b>

Source : Commandant Beaugé L., « La grande pêche », dans Ed. Le Danois (dir.), *Manuel des pêches maritimes*, t. 10, op. cit., p. 186.

**La Rochelle,  
grand port  
morutier**

1-La Rochelle,  
un port d'armement  
à la Grande pêche

II- La relance de l'activité morutièr

**III- La Rochelle, un des derniers  
ports morutiers après 1945**

**Doc 16- Les cinq ports morutiers français en 1951**

Ports morutiers	Tonnage pêché
Fécamp	17 493
Bordeaux	15 562
Saint Malo	7 411
<b>La Rochelle</b>	<b>3 010</b>
Port de Bouc	1 250
Boulogne	804

Source : Archimer, *Statistiques des pêches maritimes*, 1951

**La Rochelle,  
grand port  
morutier**

I-La Rochelle,  
un port d'armement  
à la Grande pêche

II- La relance de l'activité  
morutière

III- La Rochelle, un des  
derniers ports morutiers  
après 1945

Doc 17- Evolution de l'activité morutière à La Rochelle 1950-1973

Années	Quantités	Années	Quantités
<b>1950</b>	2 608 t (2 nav.)	<b>1965</b>	1 476
<b>1951</b>	3 100 (3 nav.)	<b>1966</b>	768
<b>1952</b>	1 970 (1 nav.)	<b>1967</b>	768
<b>1953</b>	1 420 (1 nav.)	<b>1968</b>	1 194
<b>1954</b>	0 (0 nav.)	<b>1969</b>	<b>0</b>
<b>1957</b>	1 326	<b>1970</b>	1 073
<b>1958</b>	2 644	<b>1971</b>	2 608
<b>1959</b>	2 818	<b>1972</b>	3 389
<b>1962</b>	1 881	<b>1973</b>	<b>0</b>

(nav.) = nombre de navires armés à La Rochelle l'année concernée

Source:: Archimer, *Statistiques des pêches maritimes*, 1950 à 1984

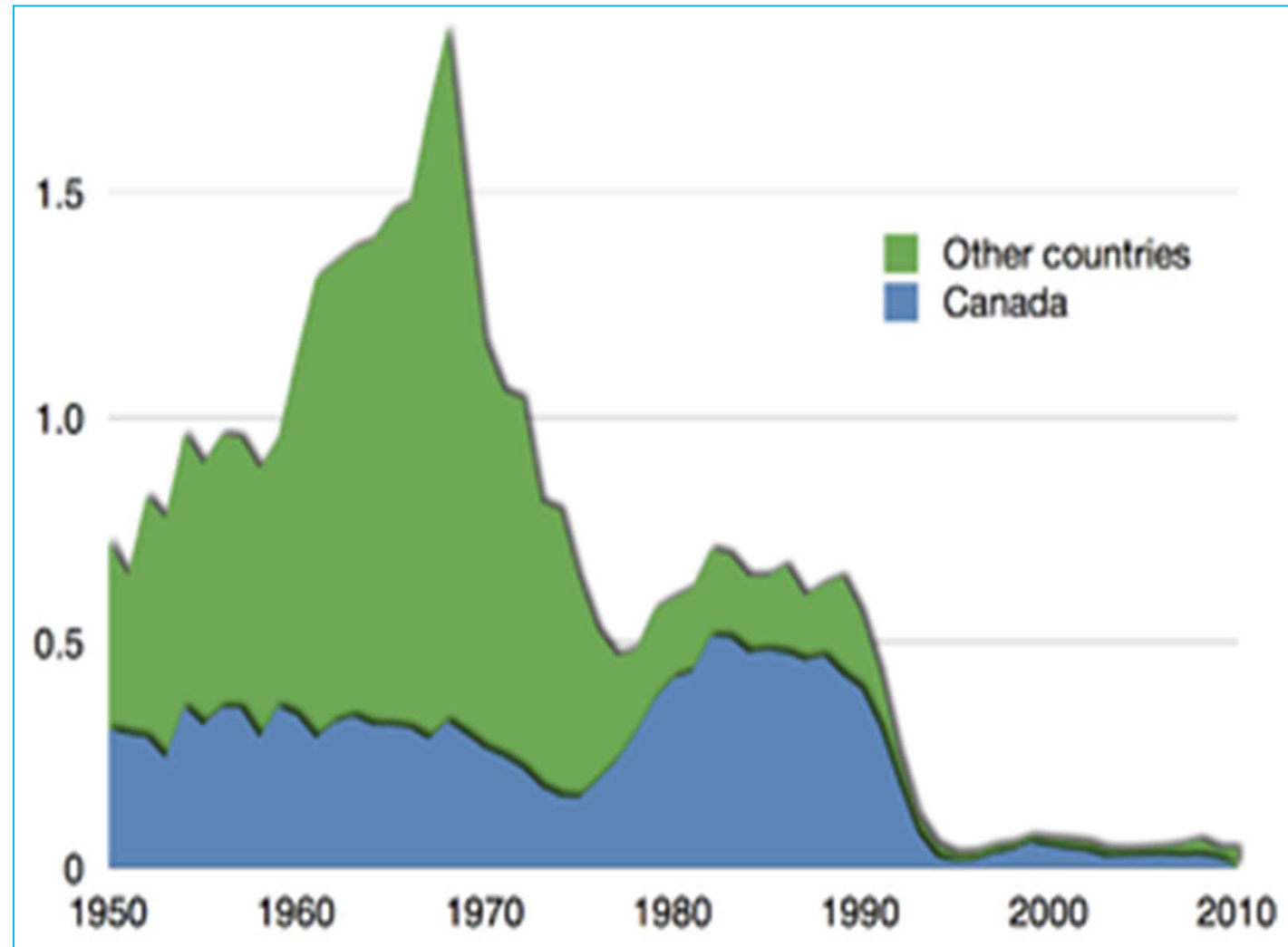
**La Rochelle,  
grand port  
morutier**

1-La Rochelle,  
un port d'armement  
à la Grande pêche

II- La relance de  
l'activité morutièr

III- La Rochelle, un  
des derniers ports  
morutiers après  
1945

**Doc 18- Capture de morue de l'Atlantique en millions de t.**



Source: FAOstat, 2013



**Le crépuscule de la grande pêche rochelaise ...**

**Je vous remercie de votre attention ...**

**La Rochelle,  
grand port  
morutier**

I- La Rochelle,  
un grand port morutier  
dès le XVIe s.

**II- L'a relance de l'activité  
morutière**

**II2- Le nouveau port de  
La Pallice et la venue de  
sociétés morutières**

**Types de pêches des bateaux rochelais, 1917**

Types de pêche	Quantités (t)	Valeur (frs)
Morue d'Islande	257	560 900
Morue de Terre-Neuve	233	508 495
Merlus ou colins	919	2 413 112
Soles	149	799 022
Raies	440	909 555
Sardines	48	75 589
Poissons divers	1 845	4 627 856
Total	3 893	9 894 529

Source : AD 17, 41 ETP 933,